


# Wie kann ich mich online zu einer Rule-Prüfung anmelden?

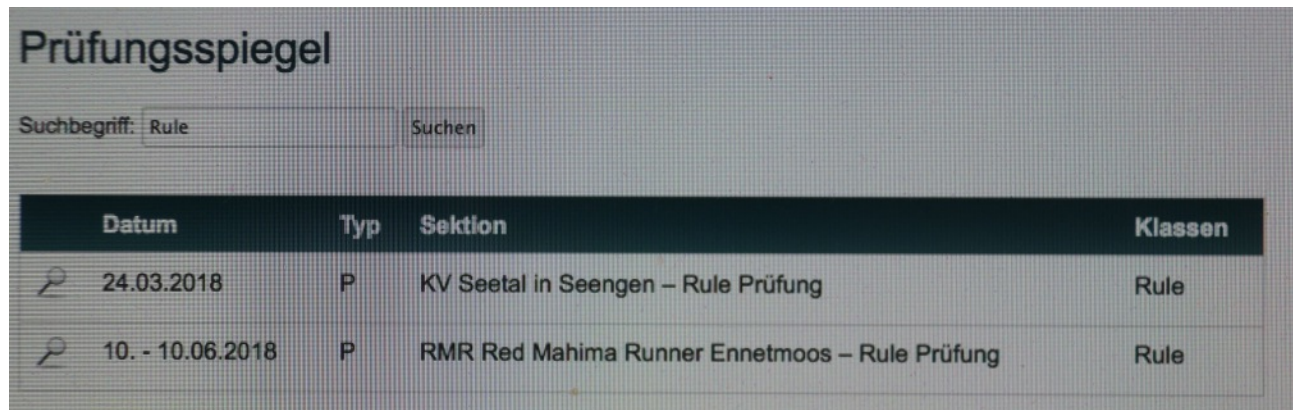


## Schritt-für-Schritt-Anleitung

(Du brauchst für die Anmeldung zwingend ein gelbes J+H-Leistungsheft. Dieses kannst Du bei der Kommission J+H bestellen (unter „Antrag Leistungsheft“ auf [www.jugendundhund-skg.ch](http://www.jugendundhund-skg.ch))

**1** Gehe auf Homepage der TKGS → [www.tkgs.ch](http://www.tkgs.ch)

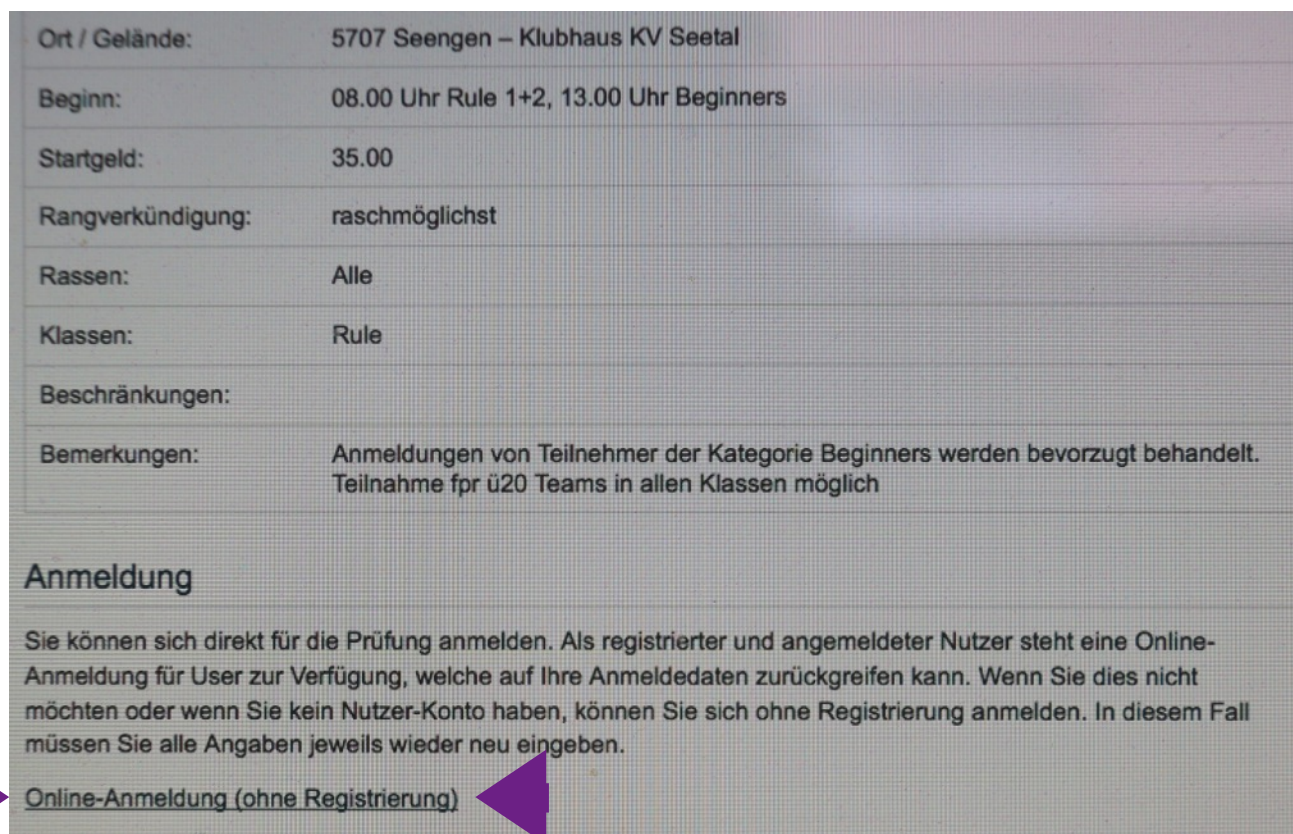
**2** Klicke oben im Balken auf  Prüfungen  
Prüfungsspiegel



Datum	Typ	Sektion	Klassen
24.03.2018	P	KV Seetal in Seengen – Rule Prüfung	Rule
10. - 10.06.2018	P	RMR Red Mahima Runner Ennetmoos – Rule Prüfung	Rule

**3** Gib beim Suchbegriff „Rule“ ein und klicke auf „Suchen“ → alle Prüfungen erscheinen

**4** Klicke bei der gewünschten Prüfung links auf das Symbol der Lupe, dann erscheinen alle wichtigen Angaben zur Prüfung. Ganz unten ist der Link zur Online-Anmeldung, den klickst Du an. Die Klammerbemerkung (ohne Registrierung) brauchst Du nicht zu beachten.



Ort / Gelände:	5707 Seengen – Klubhaus KV Seetal
Beginn:	08.00 Uhr Rule 1+2, 13.00 Uhr Beginners
Startgeld:	35.00
Rangverkündigung:	raschmöglichst
Rassen:	Alle
Klassen:	Rule
Beschränkungen:	
Bemerkungen:	Anmeldungen von Teilnehmer der Kategorie Beginners werden bevorzugt behandelt. Teilnahme fpr ü20 Teams in allen Klassen möglich

### Anmeldung

Sie können sich direkt für die Prüfung anmelden. Als registrierter und angemeldeter Nutzer steht eine Online-Anmeldung für User zur Verfügung, welche auf Ihre Anmeldedaten zurückgreifen kann. Wenn Sie dies nicht möchten oder wenn Sie kein Nutzer-Konto haben, können Sie sich ohne Registrierung anmelden. In diesem Fall müssen Sie alle Angaben jeweils wieder neu eingeben.

[Online-Anmeldung \(ohne Registrierung\)](#)

## Prüfungsanmeldung

Hinweis: Felder mit einem Stern (\*) müssen zwingend ausgefüllt werden.

Jetzt geht die die Maske für die Anmeldung im Detail auf.

**Prüfung**

Prüfung: Rule Prüfung  
Datum: Samstag, 24. März 2018  
Sektion: KV Seetal in Seengen  
Klasse: \*

**Hund**

Leistungsheft:  SHSB (rotes LH)  P-Nr. (grünes LH)  ausländisches LH  
Nummer des LH: \*   
Name des Hundes: \*   
Rasse: \*   Angekört  
Wurfdatum: \*   Rüde  Hündin  
Chip-Code: \*

**Hundeführer**

Anrede:  Frau  Herr  
Vorname / Name: \*    
Adresse: \*   
Land / PLZ / Ort: \* CH    
Tel.: \*   
E-mail: \*   
Geburtsdatum: \*   
Rule LH: \*   
 SKG-Sektion  Ausländische Sektion  
Sektion: \*

**5** Gib bei der Klasse die gewünschte Kategorie (Beginners, 1 oder 2) an

**6** Wenn Du einen **Hund mit Stammbaum** hast, klickst Du an:

### SHSB (rotes LH)

und gibts beim zweiten Feld (**Nummer des LH**) die sechsstellige Zahl an, die Du auf der Etikette findest, die in Deinem gelben J+H-Leistungsheft eingeklebt ist (vorne innen auf der Umschlagsseite)

Wenn du einen **Mischling/Hund ohne Stammbaum** hast, klickst Du an:

### P-Nr. (grünes LH)

und gibts beim zweiten Feld (**Nummer des LH**) die vierstellige Zahl an, die Du auf der Etikette findest, die in Deinem gelben J+H-Leistungsheft eingeklebt ist (vorne innen auf der Umschlagsseite)

**7** Fülle alle anderen Angaben aus. Achte beim Feld „**Name des Hundes**“ darauf, dass Du den Namen bei jeder Prüfung gleich schreibst. Wer einen Hund mit Stammbaum hat, gibt dort immer den vollständigen Zuchtnamen an.

**8** Beim Feld „**Rule LH**“ kommt die (drei- oder vierstellige) Nummer Deines gelben J+H-Leistungsheftes. Diese Nummer findest Du auf der 1. Seite in Deinem Leistungsheft, dort, wo auch Dein Name, Deine Adresse und Dein Geburtsdatum steht.

**Tip:** Wenn Du regelmässig an Rule-Prüfungen startest, kannst Du auf der TKGS-Seite ein Login machen, damit Du nicht bei jeder Anmeldung all Deine Angaben wieder neu eingeben musst.